

# Информационно- аналитическая система «Зачисление в ОУ»

Подача заявления на зачисление в  
образовательное учреждение в 1-й класс  
Инструкция

**Основные статусы заявлений на зачисление в образовательное учреждение:**

<b>Статус</b>	<b>Описание</b>
<b>В обработке</b>	Присваивается учетным записям, созданным на основании заявлений, поступающих через портал муниципальных услуг, иными способами, если представленные в заявлении данные еще не проверены.
<b>Отклонено</b>	Присваивается при отклонении поданных заявлений в ходе рассмотрения по основаниям, установленным в регламенте оказания услуги.
<b>Ожидание подтверждающих документов</b>	Присваивается после рассмотрения заявления в установленном порядке
<b>Ожидание зачисления</b>	Присваивается после рассмотрения заявления в установленном порядке и успешной проверки достоверности представленных документов.
<b>Зачислен</b>	Присваивается после получения информации о зачислении в ОУ.
<b>Архив</b>	Присваивается заявкам по окончании процесса обработки заявлений. Конечное состояние заявления. Присвоение статуса является основанием для деперсонализации учетной записи.

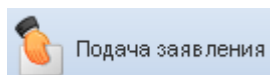
---

## **Инструкция**

*по работе с информационной системой по предоставлению муниципальной услуги в электронном виде «Зачисление в образовательное учреждение»*

Для подачи заявления о приеме ребенка в 1 класс необходимо перейти с портала государственных услуг по ссылке <http://??????.iicavers.ru> в информационную систему.

Далее кликнуть на кнопку:



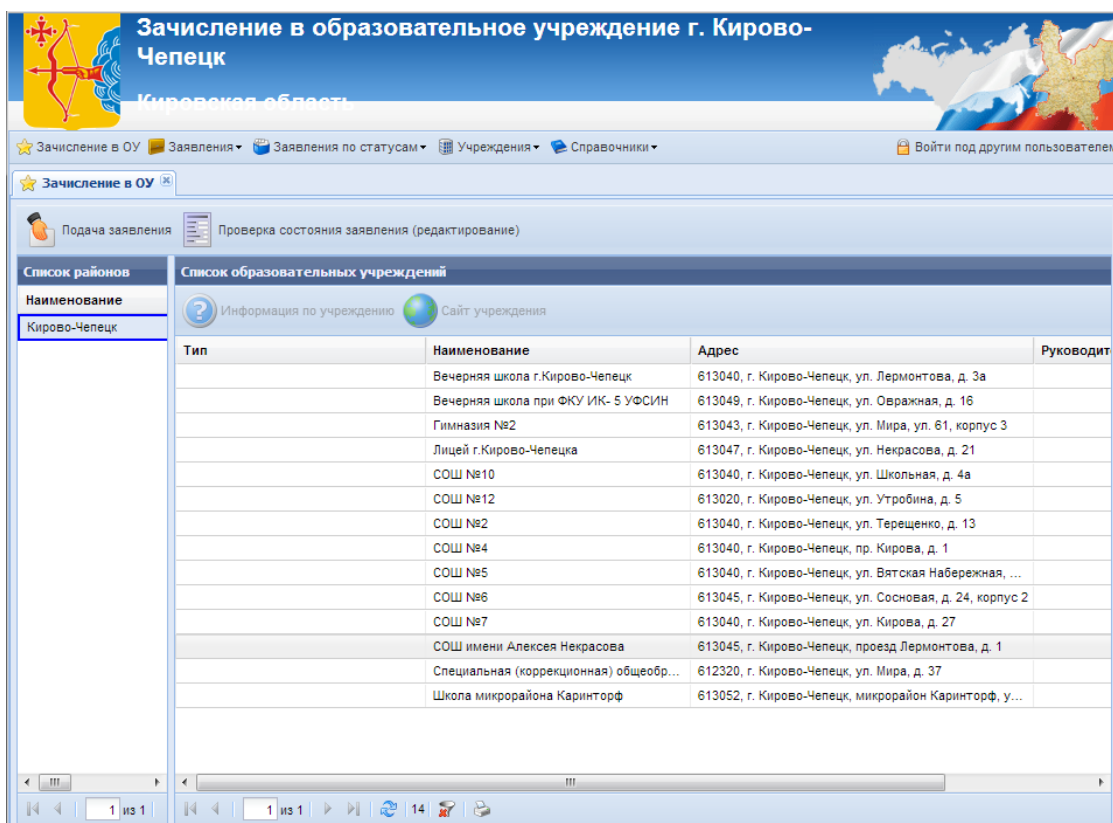


Рис.1 Выбор образовательного учреждения

При подаче заявления в электронном виде и в случае согласия на предоставления персональных данных необходимо в поле -  поставить «галочку»:

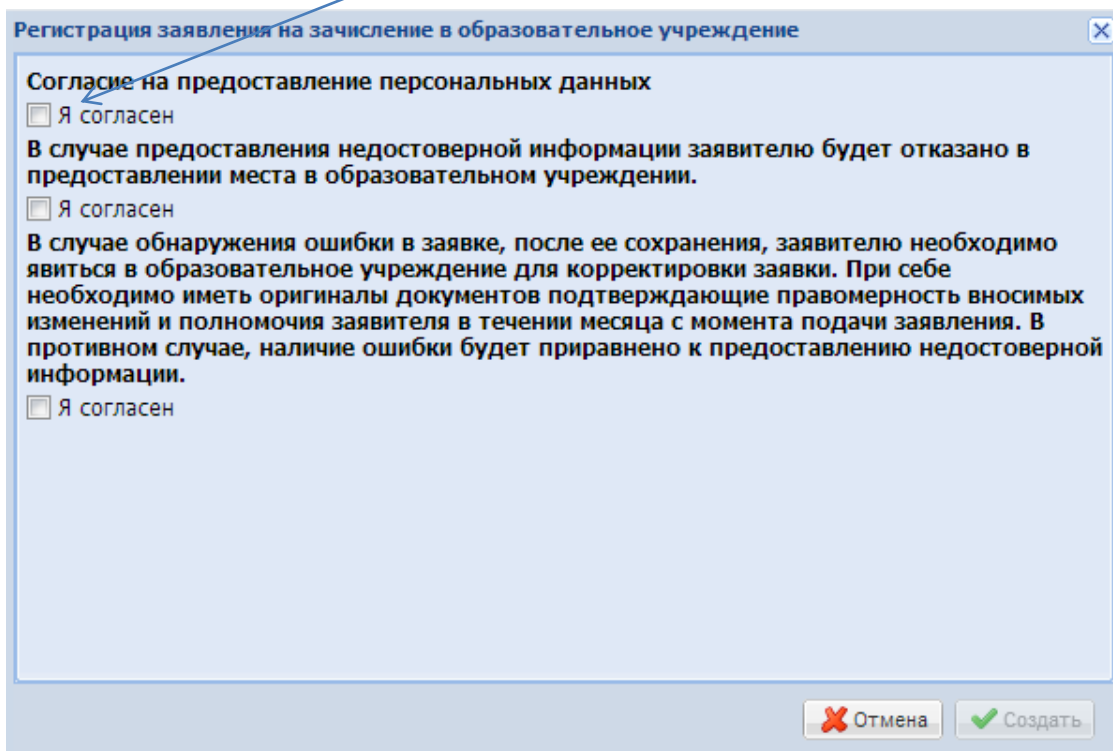


Рис.2 Форма подачи электронного Заявления

## Подача заявления на зачисление в образовательное учреждение в 1-й класс

Далее создаем заявление:

При создании заявления в электронном виде статус заявления присваивается автоматически и имеет статус **«Создано»**. Номер Заявления присваивается системой автоматически и не соответствует номеру очереди в 1-е классы, формируемой в образовательном учреждении. Номер заявления необходимо **запомнить**.

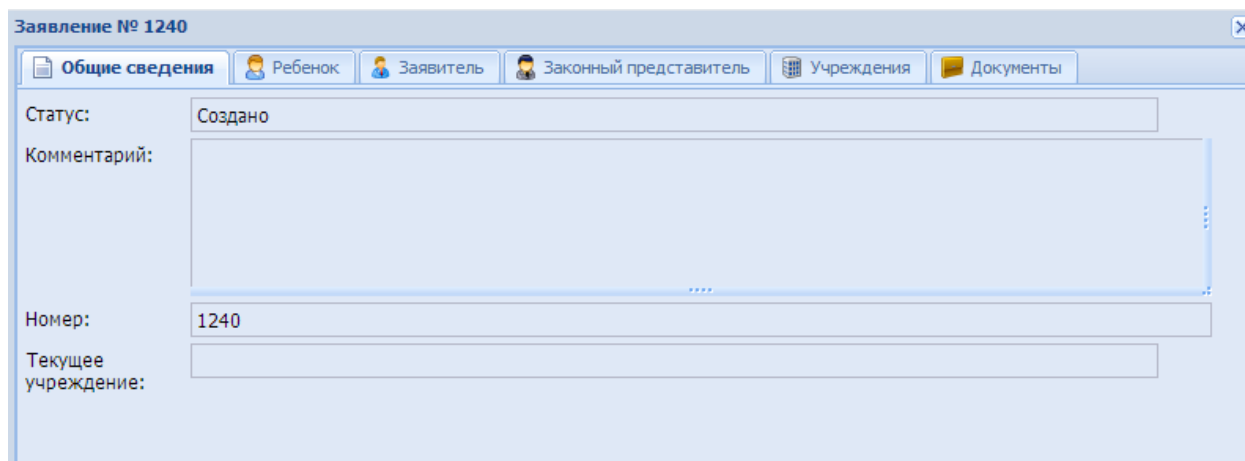


Рис.3 Форма Заявления

Для заполнения данных о будущем первокласснике необходимо перейти в раздел «Ребенок» и заполнить следующие поля, обозначенные **красным выделением**:

- фамилию, имя, отчество ребенка;
- дата рождения;
- тип документа, серия и номер документа;
- адрес фактического проживания ребенка;

## Поддача заявления на зачисление в образовательное учреждение в 1-й класс

Заявление № 1929

Общие сведения | Ребенок | Заявитель | Законный представитель | Учреждения | Документы

\* - поля обязательны к заполнению.

Фамилия\*:

Имя\*:

Отчество\*:

Дата рождения\*:

Удостоверение личности ребенка

Тип документа\*:

Серия\*:

Номер\*:

Выдан:

Дата выдачи:

Адрес фактического проживания ребенка

Почтовый индекс:  Нас.пункт, улица\*:

Дом:  Квартира:

Назад | Далее | Печать | Подать заявление

Рис.4 Форма по Ребенку в Заявлении

Для ручного ввода даты используйте следующий формат: 01.01.2011. Для выбора даты из календаря используйте основные приемы работы с календарем:

	Для вызова календаря нажмите кнопку
	Для выбора месяца и года нажмите на название месяца

## Поддача заявления на зачисление в образовательное учреждение в 1-й класс

<table border="1"><tr><td>Янв</td><td>Июль</td><td>◀</td><td>▶</td></tr><tr><td>Февр</td><td>Авг</td><td>2007</td><td>2012</td></tr><tr><td>Март</td><td>Сент</td><td>2008</td><td>2013</td></tr><tr><td>Апр</td><td>Окт</td><td>2009</td><td>2014</td></tr><tr><td>Май</td><td>Нояб</td><td>2010</td><td>2015</td></tr><tr><td>Июнь</td><td>Дек</td><td>2011</td><td>2016</td></tr><tr><td colspan="2">OK</td><td colspan="2">Отмена</td></tr></table>	Янв	Июль	◀	▶	Февр	Авг	2007	2012	Март	Сент	2008	2013	Апр	Окт	2009	2014	Май	Нояб	2010	2015	Июнь	Дек	2011	2016	OK		Отмена		Выбор месяца и года																																			
Янв	Июль	◀	▶																																																													
Февр	Авг	2007	2012																																																													
Март	Сент	2008	2013																																																													
Апр	Окт	2009	2014																																																													
Май	Нояб	2010	2015																																																													
Июнь	Дек	2011	2016																																																													
OK		Отмена																																																														
<table border="1"><tr><td colspan="7">◀ Март 2003 ▶</td></tr><tr><td>п</td><td>в</td><td>с</td><td>ч</td><td>п</td><td>с</td><td>в</td></tr><tr><td>24</td><td>25</td><td>26</td><td>27</td><td>28</td><td>1</td><td>2</td></tr><tr><td>3</td><td>4</td><td>5</td><td>6</td><td>7</td><td>8</td><td>9</td></tr><tr><td>10</td><td>11</td><td>12</td><td>13</td><td>14</td><td>15</td><td>16</td></tr><tr><td>17</td><td>18</td><td>19</td><td>20</td><td>21</td><td>22</td><td>23</td></tr><tr><td>24</td><td>25</td><td>26</td><td>27</td><td>28</td><td>29</td><td>30</td></tr><tr><td>31</td><td>1</td><td>2</td><td>3</td><td>4</td><td>5</td><td>6</td></tr><tr><td colspan="7">Сегодня</td></tr></table>	◀ Март 2003 ▶							п	в	с	ч	п	с	в	24	25	26	27	28	1	2	3	4	5	6	7	8	9	10	11	12	13	14	15	16	17	18	19	20	21	22	23	24	25	26	27	28	29	30	31	1	2	3	4	5	6	Сегодня							Выберите дату
◀ Март 2003 ▶																																																																
п	в	с	ч	п	с	в																																																										
24	25	26	27	28	1	2																																																										
3	4	5	6	7	8	9																																																										
10	11	12	13	14	15	16																																																										
17	18	19	20	21	22	23																																																										
24	25	26	27	28	29	30																																																										
31	1	2	3	4	5	6																																																										
Сегодня																																																																

Рис.5 Инструкция работы с календарем

Пример заполненной вкладки «Ребенок» в заявлении:

Заявление № 1929

Общие сведения | **Ребенок** | Заявитель | Законный представитель | Учреждения | Документы

**\* - поля обязательны к заполнению.**

Фамилия\*: Голубев  
Имя\*: Андрей  
Отчество\*: Витальевич  
Дата рождения\*: 01.02.2006

**Удостоверение личности ребенка**

Тип документа\*: Свидетельство о рождении РФ  
Серия\*: V-МЮ  
Номер\*: 123456  
Выдан: Отделом ЗАГС г.Москвы  
Дата выдачи: 03.03.2006

**Адрес фактического проживания ребенка**

Почтовый индекс: Нас.пункт, улица\*: г.Кирово-Чепецк, проспект Мира  
Дом: 19/а Квартира:

Назад | Далее | Печать | Подать заявление

Рис.6 Пример заполнения

## Поддача заявления на зачисление в образовательное учреждение в 1-й класс

Заполнение получателей услуг, сведения о родителе:

Заявление № 1240

Общие сведения | Ребенок | Заявитель | Законный представитель | Учреждения | Документы

Родство: Отец

Фамилия: Голубев

Имя: Олег

Отчество: Михайлович

Контактный телефон: 3-78-98

E-mail:

Удостоверение личности заявителя

Тип документа: Паспорт гражданина РФ

Серия: 9801 Номер: 123456

Выдан: УВД г.Москвы

Дата выдачи: 01.05.1999

Назад | Далее | Печать | Подать заявление

Рис.7 Пример заполнения

## Подача заявления на зачисление в образовательное учреждение в 1-й класс

Выбор приоритетов учреждений:

Заявление № 1929

Общие сведения | Ребенок | Заявитель | Законный представитель | **Учреждения** | Документы

\* - поля обязательны к заполнению.

Учреждение №1\*: СОШ №5

Учреждение №2: ... x

Учреждение №3: ... x

Учреждение №4: ... x

Назад | Далее | Печать | Подать заявление

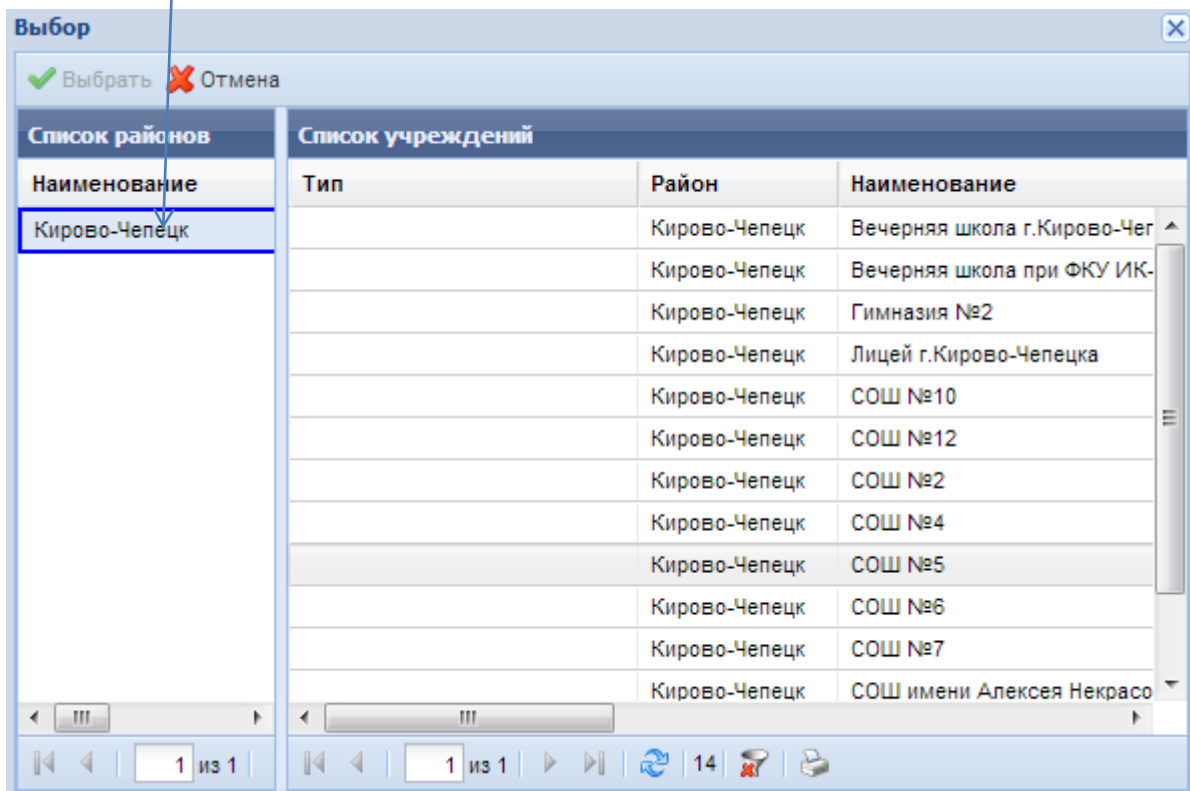
Рис.8 Пример выбора образовательных учреждений

При выборе «Учреждение №1» показывается список учреждений вашей территории по адресу жительства. Также показываются учреждения без привязки к территории.



## Поддача заявления на зачисление в образовательное учреждение в 1-й класс

При выборе учреждений 2-го, 3-го, 4-го приоритета. Сначала выбор района:



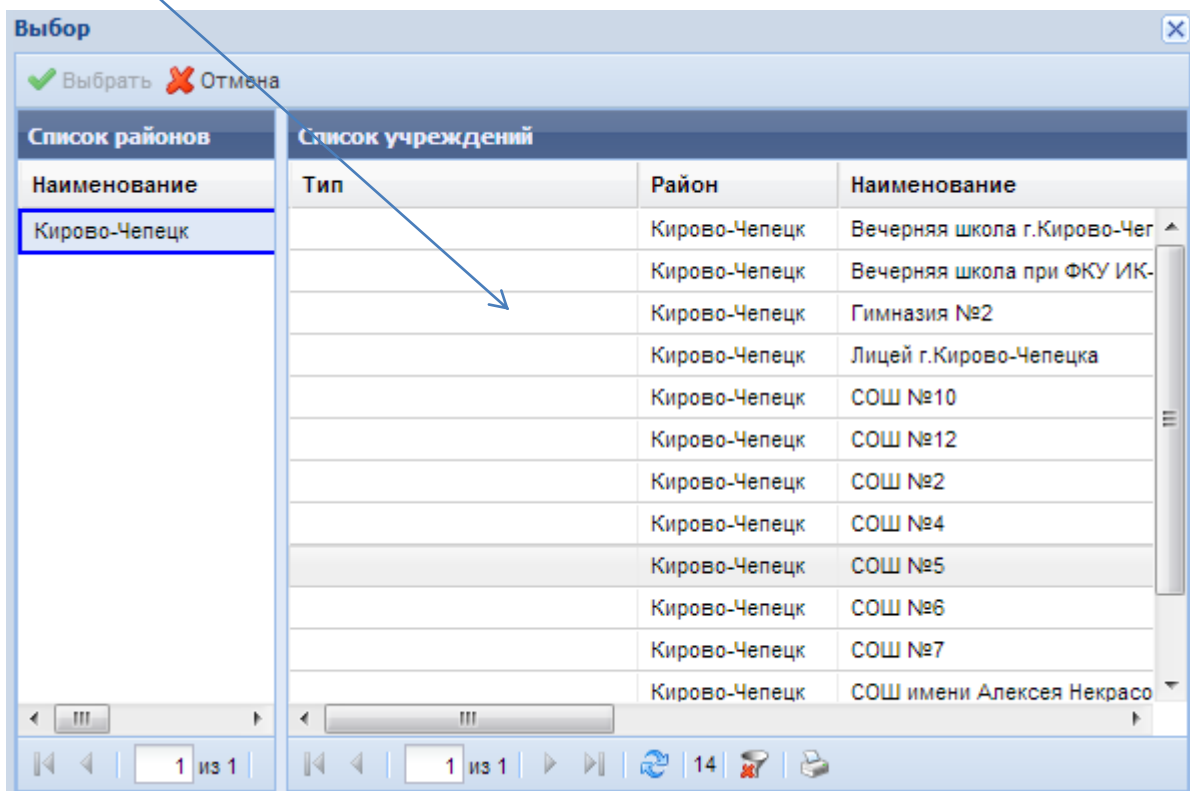
Выбор

✓ Выбрать ✗ Отмена

Список районов	Список учреждений		
Наименование	Тип	Район	Наименование
Кирово-Чепецк		Кирово-Чепецк	Вечерняя школа г.Кирово-Чепецк
		Кирово-Чепецк	Вечерняя школа при ФКУ ИК-10
		Кирово-Чепецк	Гимназия №2
		Кирово-Чепецк	Лицей г.Кирово-Чепецка
		Кирово-Чепецк	СОШ №10
		Кирово-Чепецк	СОШ №12
		Кирово-Чепецк	СОШ №2
		Кирово-Чепецк	СОШ №4
		Кирово-Чепецк	СОШ №5
		Кирово-Чепецк	СОШ №6
		Кирово-Чепецк	СОШ №7
		Кирово-Чепецк	СОШ имени Алексея Некрасова

1 из 1

Выбор учреждения:



Выбор

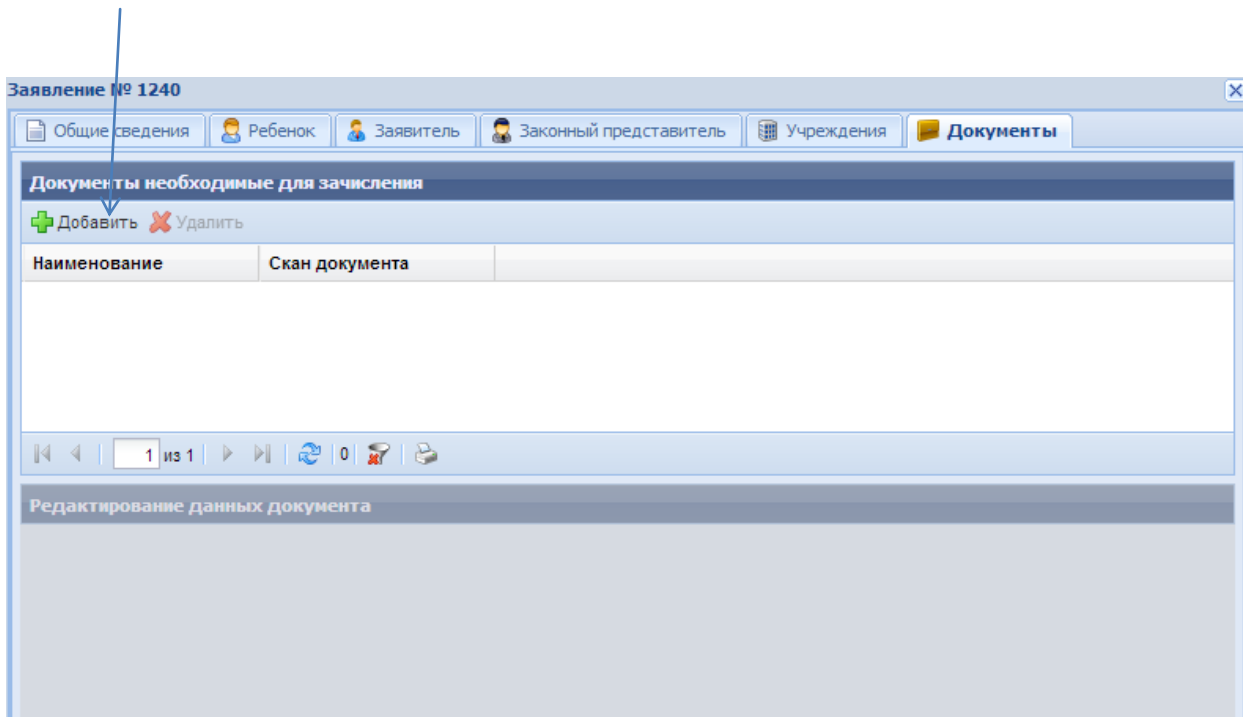
✓ Выбрать ✗ Отмена

Список районов	Список учреждений		
Наименование	Тип	Район	Наименование
Кирово-Чепецк		Кирово-Чепецк	Вечерняя школа г.Кирово-Чепецк
		Кирово-Чепецк	Вечерняя школа при ФКУ ИК-10
		Кирово-Чепецк	Гимназия №2
		Кирово-Чепецк	Лицей г.Кирово-Чепецка
		Кирово-Чепецк	СОШ №10
		Кирово-Чепецк	СОШ №12
		Кирово-Чепецк	СОШ №2
		Кирово-Чепецк	СОШ №4
		Кирово-Чепецк	СОШ №5
		Кирово-Чепецк	СОШ №6
		Кирово-Чепецк	СОШ №7
		Кирово-Чепецк	СОШ имени Алексея Некрасова

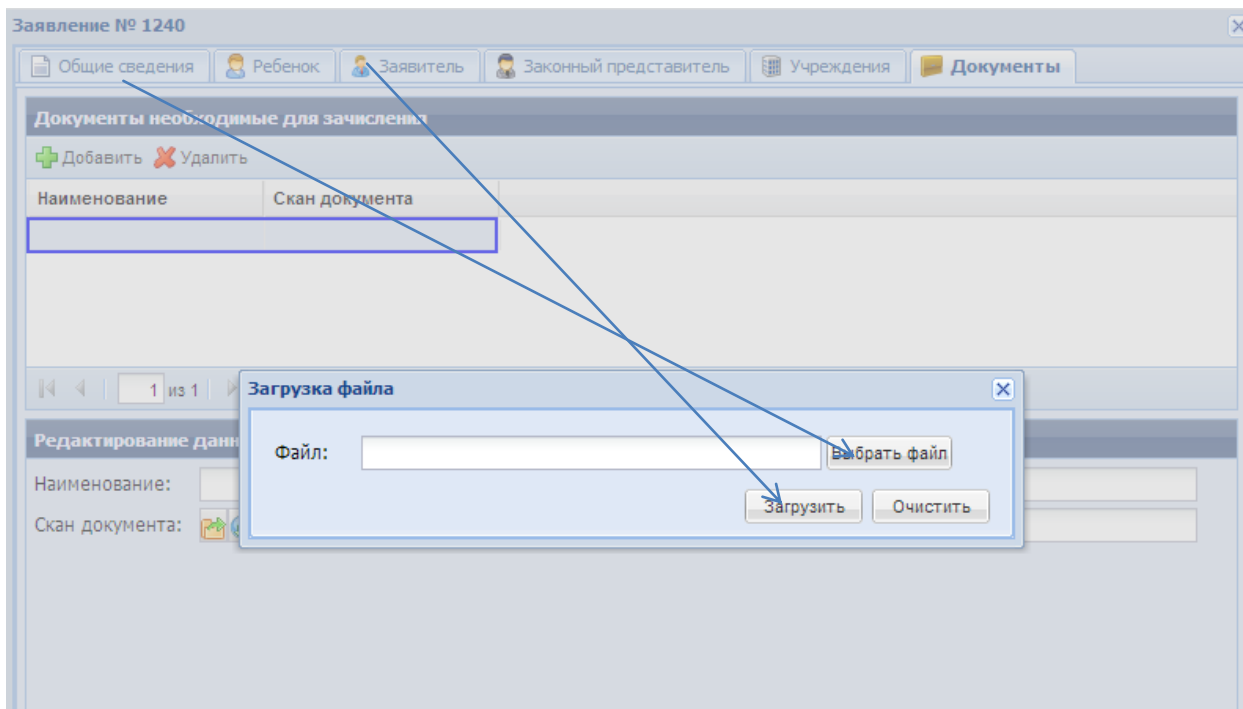
1 из 1

## Поддача заявления на зачисление в образовательное учреждение в 1-й класс

Прикрепление отсканированных копий документов:

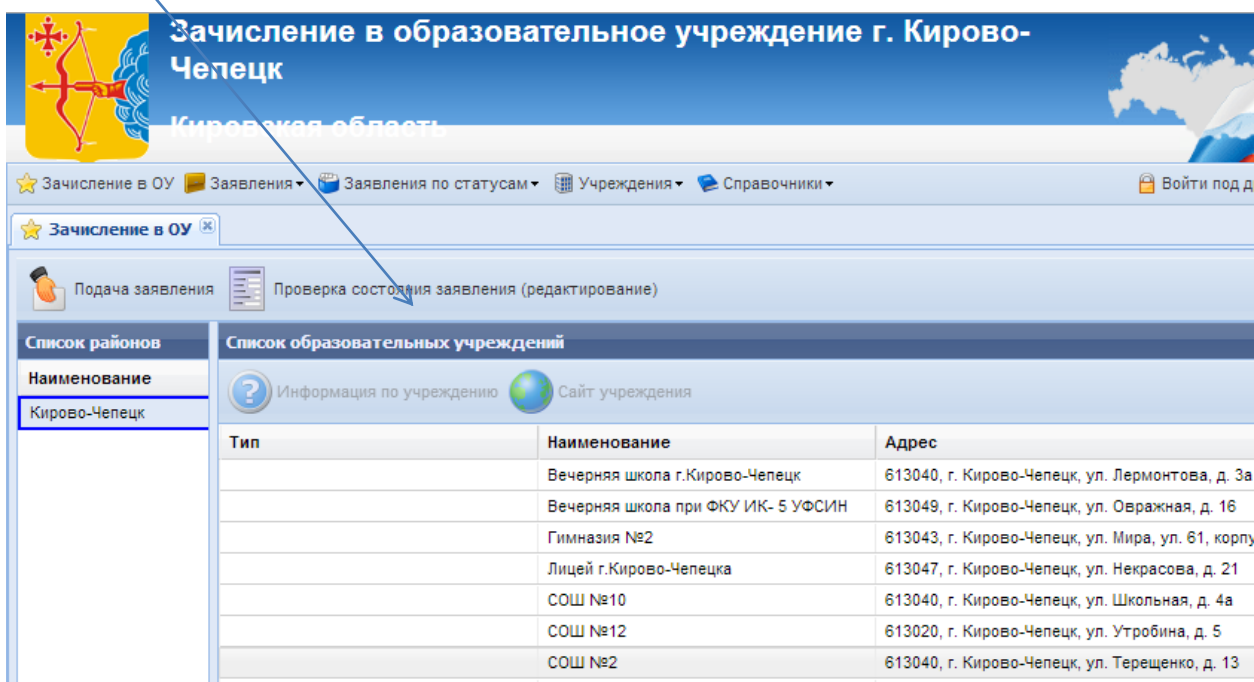


Выбор файла и его загрузка:



## Подача заявления на зачисление в образовательное учреждение в 1-й класс

Для проверки состояния заявления:



Зачисление в образовательное учреждение г. Кирово-Чепецк  
Кировская область

Зачисление в ОУ Заявления Заявления по статусам Учреждения Справочники Войти под д

Зачисление в ОУ

Подача заявления Проверка состояния заявления (редактирование)

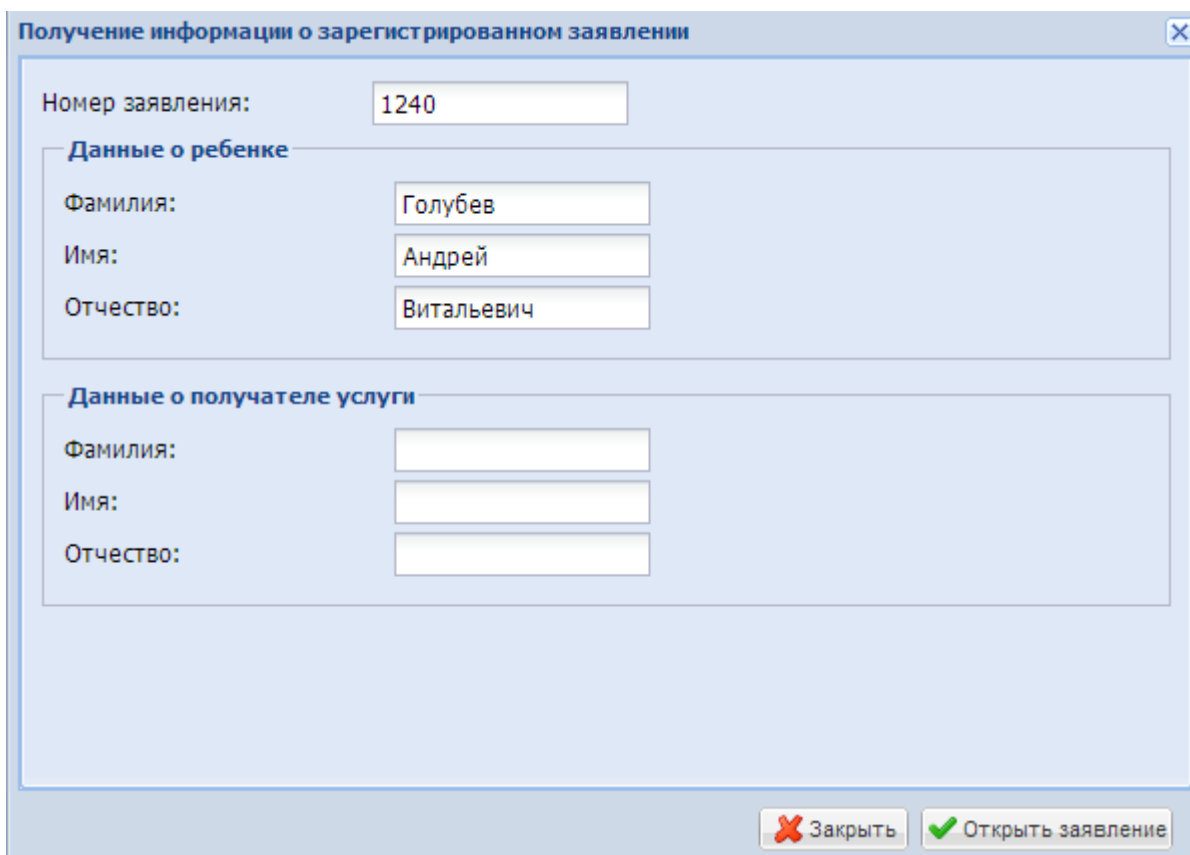
Список районов  
Наименование  
Кирово-Чепецк

Список образовательных учреждений  
Информация по учреждению Сайт учреждения

Тип	Наименование	Адрес
	Вечерняя школа г.Кирово-Чепецк	613040, г. Кирово-Чепецк, ул. Лермонтова, д. За
	Вечерняя школа при ФКУ ИК- 5 УФСИН	613049, г. Кирово-Чепецк, ул. Овражная, д. 16
	Гимназия №2	613043, г. Кирово-Чепецк, ул. Мира, ул. 61, корпу
	Лицей г.Кирово-Чепецка	613047, г. Кирово-Чепецк, ул. Некрасова, д. 21
	СОШ №10	613040, г. Кирово-Чепецк, ул. Школьная, д. 4а
	СОШ №12	613020, г. Кирово-Чепецк, ул. Утробина, д. 5
	СОШ №2	613040, г. Кирово-Чепецк, ул. Терещенко, д. 13

Введите номер заявления и ФИО ребенка или ФИО заявителя, полностью.

Пример заполнения формы для получения информации о заявлении:



Получение информации о зарегистрированном заявлении

Номер заявления:

**Данные о ребенке**

Фамилия:

Имя:

Отчество:

**Данные о получателе услуги**

Фамилия:

Имя:

Отчество: